



# HƯỚNG DẪN VIẾT ĐỀ ÁN

**ĐỀ TÀI: ĐÁNH GIÁ ĐỜI SỐNG TINH THẦN & VẬT CHẤT CỦA TRẺ MỒ CÔI VÀ ĐƯA RA GIẢI PHÁP**

Võ Nguyễn Thanh Bình

[gv.vo.binh@ttnv.org](mailto:gv.vo.binh@ttnv.org)

# GIỚI THIỆU VỀ BẢN THÂN

- 2013 – nay: GV của Trung tâm Nhân Văn (<http://ttnv.org>)
- 2008 – 2012: SV Khoa Tâm lý trường ĐH KH XH & NV (<http/>)

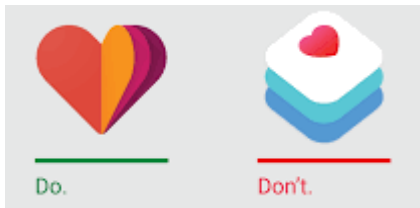


gv.vu.hinh@ttnv.org

# NỘI DUNG CHÍNH



Cách viết 1 đề án



Một đề án - ví dụ/Case study



Hỏi, đáp



gv.vu.binh@ttnv.org



# CÁCH VIẾT 1 ĐỀ ÁN



Đề án tốt cần yếu tố gì?



[gv.vo.binh@ttnv.org](mailto:gv.vo.binh@ttnv.org)

Viết 1 đề án ra sao?



# ĐỀ ÁN TỐT CẦN YẾU TỐ GÌ?

- Đánh giá: thực tế, khách quan, cụ thể
- Giải pháp: khả thi, có lịch trình rõ ràng
- Mục tiêu được chia nhỏ, đo lường được
- Có thời hạn dự kiến hoàn thành
- Trình bày từ tổng quan tới chi tiết
- Viết ngắn gọn, rõ ràng, dùng từ cụ thể.



GOAL





# VIẾT 1 ĐỀ ÁN RA SAO?

Tên đề án

1. Nội dung đề án

1.2. Tổng quan

1.2. Chi tiết



gv.vovinh@ttnv.org

# 1. TÊN ĐỀ ÁN



**Dùng từ cụ thể**

Sửa mái nhà bị  
dột cho mái ấm  
ABC



**Dùng từ chung chung**

Cải thiện cơ sở vật  
chất ở mái ấm  
ABC

gv.vo.binh@tttrv.org

# 2. NỘI DUNG ĐỀ ÁN

## 1.2. TỔNG QUAN:

Nêu tóm tắt về đề án



Làm gì

Cho ai

Ở đâu

Bằng cách nào

Ai làm

Khi nào xong

Cần bao nhiêu tiền



How much?





# 2. NỘI DUNG ĐỀ ÁN

## 1.2. CHI TIẾT:

Nêu chi tiết của đề án. Chia thành từng giai đoạn nhỏ, có lịch trình hoàn thành cụ thể.



# GĐ 1: Đánh giá vấn đề hiện tại

- Đánh giá cái gì?
- Dựa trên tiêu chí nào?
- Làm bằng cách nào?
- Ai tham gia
- Chi phí bao nhiêu
- Thời gian: mất bao lâu, khi nào xong



gv.võ.binh@ttnv.org

## GĐ 2: Xử lý thông tin

- Kết quả đánh giá cho những thông tin nào
- Cần tìm hiểu gì thêm để có giải pháp cho vấn đề này
- Ai tham gia
- Chi phí bao nhiêu
- Thời gian: mất bao lâu, khi nào xong



[gv.vo.binh@ttnv.org](mailto:gv.vo.binh@ttnv.org)

# GĐ 3: Đưa ra giải pháp

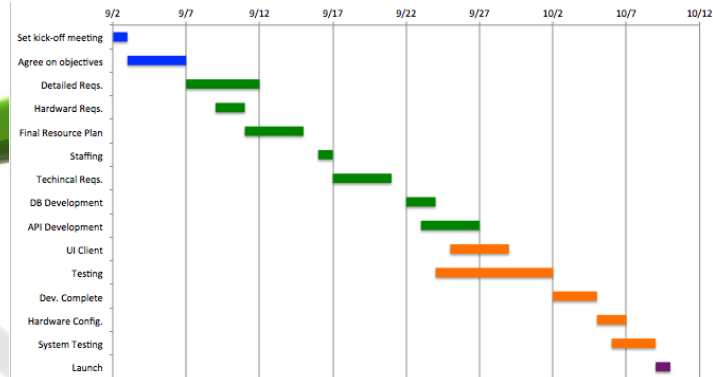
- Có phương án chính, phương án dự phòng.
- So sánh lợi hại của 2 phương án
- Khả năng thực hiện
- Chi phí
- Nhân sự tham gia
- Thời gian hoàn thành



gv.vobinh@ttnv.org

# GĐ 4: Thực hiện

- Thực hiện KH
- Cho lịch trình tổng quan
- Cho checklist hoạt động để xem đề án có chạy đúng như dự kiến, có thiếu bước nào không

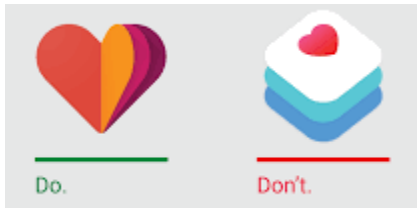


# GĐ 5: Lượng giá

Sau khi hoàn thành đề án cần làm lượng giá

- Đánh giá lại toàn bộ quá trình thực hiện đề án
- Phân tích điểm tốt, điểm hạn chế
- Bài học cho đề án sắp tới
- Ai tham gia
- Thời gian hoàn thành





# VÍ DỤ/CASE STUDY

## Sửa mái nhà bị dột cho mái ấm ABC

### 1. Tổng quan

Đề án này nhằm sửa lại mái nhà bị dột cho mái ấm ABC. Sau khi sửa, trong vòng 3 năm, mái nhà không bị dột, ngấm nước, không cần sửa chữa hay gia cố gì thêm.

Kinh phí: 15 triệu



Nhân sự: 2 người (Bình, Tiên)

Thời gian dự kiến hoàn thành: 22.10.2017



# VÍ DỤ/CASE STUDY

## 2. Chi tiết đề án

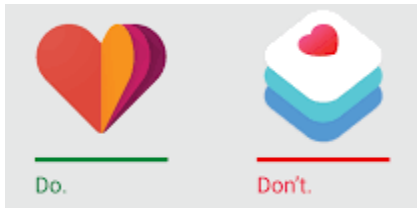
### 2.1 Đánh giá nhu cầu thực tế

- Cách đánh giá: Tới thẳng mái ấm, quan sát, hỏi người chăm sóc trẻ, hỏi người quản lý ở đó.
- Thời gian thực hiện: 14.10.2017
- Người tham gia: Bình, Tiên
- Chi phí: Không. Chi phí đi lại tự túc



gv.vc binh@ttvn.org





# VÍ DỤ/CASE STUDY

- Tiêu chí đánh giá:

• Chất liệu:

• Lắp cách đây bao lâu:

• Bị dột, ngấm nước chỗ nào, chiếm bao nhiêu % diện tích mái

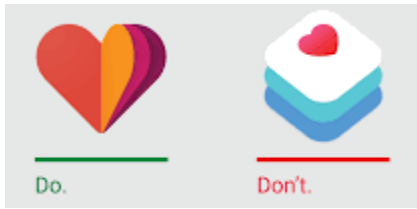
• Sửa chữa, gia cố lần nào chưa. Nếu có, lần gần nhất cách đây bao lâu.

• Có lịch lấy rác, kiểm tra định kỳ không.

• Ai là người làm công việc trên.



gv.vo.binh@ttnv.org



# VÍ DỤ/CASE STUDY


## 2. Chi tiết đề án

### 2.2. Xử lý thông tin

- Làm việc với mái ấm
- Bình, Tiên chủ động tìm thợ, chi tiền
- Mái ấm cho biết ngày, giờ phù hợp để thợ thi công không làm ảnh hưởng tới trẻ. VD chọn ngày trẻ đi học hết.



gv.va.binhhattnv.org

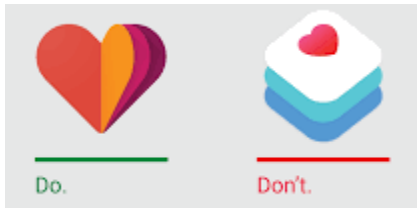


# VÍ DỤ/CASE STUDY

- Tìm thợ tới kiểm tra 1 lần, khảo sát giá. Tìm 2 nhóm thợ khác nhau.
- Nhân sự: Bình làm việc với thợ. Tiên làm việc với mái ấm
- Chi phí liên lạc, gọi điện, khảo sát: Không.  
Bình, Tiên tự túc
- Ngày hoàn thành: 18.10.2017



gv.vn.binh@ttnv.org

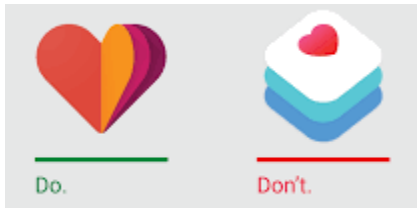


# VÍ DỤ/CASE STUDY

## 2.3: Phương án

### Phương án 1: Gia cố toàn mái nhà.

- Dột dưới 50% diện tích mái nhà, không do rác làm đọng nước.
- Mái bị hở đỉnh, mòn chỗ nối, hở chỗ nối, nứt tôn, bể ngói.
- Khung thép van dùng được.
- Chi phí gia cố: 5 triệu (công thợ + vật liệu).



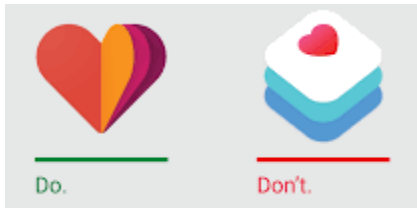
# VÍ DỤ/CASE STUDY

## Phương án 2: Thay mới toàn bộ mái nhà

- Mái dột, ngấm nước nặng trên 50%, không do rác làm đọng nước
- Khung thép, mái tôn han gỉ, hư hỏng, không dùng được
- Mái bị thủng, không còn khả năng gia cố
- Chi phí: 10 triệu (công thợ + vật liệu).



gv.vp.binh@vtnv.org




# VÍ DỤ/CASE STUDY

- Liên hệ thợ, khảo sát thực tế, thống nhất hợp đồng: Tiên
- Liên hệ mái ấm, thống nhất ngày làm, cách làm, hỗ trợ khác cần thiết: Bình
- Giám sát thi công, kiểm tra chất lượng: Bình
- Thời gian hoàn thành: 21.10.2017



gv.vn.binh@ttvn.org



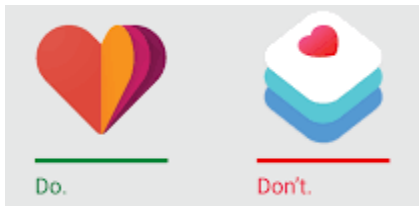
# VÍ DỤ/CASE STUDY

## 2.4: Thực hiện

- Hoạt động diễn ra từ 14-22.10.2017
- Lịch trình cụ thể coi ở bảng sau:



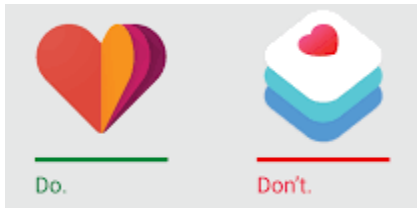
gv.v0.binh@cttnv.org



# VÍ DỤ/CASE STUDY

Công việc	14 – 18.10	18 -20.10	20 - 22.10	Ghi chú
Đánh giá tình hình đột mái	Bình, Tiên			
Tìm hiểu lịch sử sửa chữa	Bình			
Liên hệ thợ khảo sát giá	Tiên			
Liên hệ mái ấm		Bình, Tiên		
Gọi thợ thi công		Tiên		
Kiểm tra chất lượng, bàn giao			Bình	
Thợ kiểm tra định kỳ			Bình	
Lượng giá			Bình, Tiên	





# VÍ DỤ/CASE STUDY

## 2.5: Lượng giá

- Phân tích điểm làm được, chưa được khi thực hiện đề án trong mỗi giai đoạn.
- Kinh nghiệm rút ra để thực hiện đề án cho mái ấm tiếp theo.
- Ngày hoàn thành: 22.10.2017
- Nhân sự: Bình, Tiên



# HỎI, ĐÁP



[gv.vo.binh@ttnv.org](mailto:gv.vo.binh@ttnv.org)

Thank you  
for  
listening!



*Handwritten signature in red ink.*